

Die Verlegung von Terrassenplatten aus 2 cm starken Feinsteinzeug


Heutzutage ist die Terrasse die natürlich Verlängerung des Wohnraums. Gefragt sind daher Materialien, die den Innen- und Außenbereich optimal miteinander verbinden können. Die neue Generation der Terrassenplatten aus 2 cm starken Feinsteinzeug sind hierfür ein optimales Material, welches sich bequem auf unterschiedliche Art und Weise verlegen lässt:

1. Fest verkleben



Das Material kann einfach mit einem Fliesenkleber auf einer festen Untergrundplatte verklebt werden.

2. Lose im Splitt- oder Sandbett verlegen



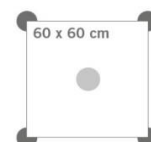
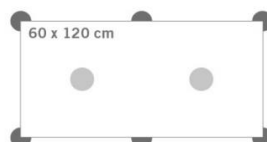
Darüber hinaus kann die Ware lose im Splitt- oder Sandbett verlegt werden.

Um einen gleichmäßigen Abstand sicherzustellen, können Sie unseren transparenten Abstandhalter mit einer 3 mm Fuge nutzen. Diesen finden Sie im Zubehörbereich von www.Woodstore24.de.

3. Flexible Verlegung auf höhenverstellbare Stelzlager



Verlegeempfehlung



Für den Verstellbereich von 8 – 230 mm gibt es spezielle Stellfüße, die auf die jeweilige Wunschhöhe eingestellt werden können. Der selbstnivellierende Kopf gleicht ein Gefälle von bis zu 5 % aus.

4. Schneiden der Keramikplatten

Um die besonders harten und dichten Feinsteinzeug-Terrassenplatten schneiden zu können, benötigen Sie einen Winkelschleifer oder einen Nassschneider mit einer für Feinsteinzeug geeigneten diamantbesetzten Trennscheibe. Ein Anritzen der Plattenoberfläche mit einem Fliesenschneider und anschließendes Brechen ist aufgrund der Plattendicke nicht möglich. Sofern Sie einen Winkelschleifer mit entsprechender Scheibe einsetzen, so empfehlen wir, die Platte nicht in einem Schnitt zu trennen, sondern die Scheibe mehrfach entlang der Schnittkante zu führen bis die Platte vollständig getrennt ist.

Bei Verwendung eines Nassschneiders achten Sie bitte auf eine ausreichend große Auflagefläche, da es aufgrund der großen Formate ansonsten zu Bruch kommen kann.

Wir arbeiten ausschließlich auf Basis unserer Ihnen bekannten Allgemeinen Geschäftsbedingungen, die unter www.woodstore24.de eingesehen werden können. Die von uns gegebenen Hinweise der verschiedenen Verlegearten sind Empfehlungen, aus denen keinerlei Gewährleistungs- bzw. Haftungsansprüche abgeleitet werden können.

Woodstore Handelsges. , Bismarckstr. 24, 26122 Oldenburg, Telefon: 0441-181 18 992, Fax: 0441-36130003, E-Mail: info@woodstore24.de, Internet: www.woodstore24.de